

セッション2

CSS3で変わるWeb制作

鷹野雅弘(スイッチ)

CSS3D Clouds



An experiment on creating volumetric 3d-like clouds with CSS3 3D Transforms and a bit of Javascript.

Move the mouse to rotate around and mouse wheel to zoom in and out. Hit space to generate a new cloud. Works on Firefox (faster if Nightly), Chrome and Safari.

Generate clouds Show texture controls Fullscreen

Presets

Clouds Storm Boom Michael Bay

Credits

Coded by Jaume Sánchez (@thesp1te)

Inspired on Mr.doob's [WebGL clouds](#) and Mark J. Harris' [Real-Time Cloud Rendering for Games](#).

Fonts Open Sans and Lato are from [Google Web Fonts](#). Textures are property of their respective owners.



CSS3 Clouds by Montana Flynn
<http://www.clicktorelease.com/code/css3dclouds/>



CSS3

CSS

E { property: value; }



セレクター

CSS

プロパティ

E { **property**: value; }





セレクター

プロパティ

@ルール

このセッションの流れ

- 新しいセレクター
- 新しいプロパティ
- 新しい@ルール



Webの制作フローに
どんなインパクトがあるのか？

▶ CSS3のセレクター

CSS3のプロパティ

で、もう使えるの？

制作ツール

クイズ

トップページ 商品 会社情報 お問い合わせ

```
<ul>
```

```
<li>トップページ</li>
```

```
<li>商品</li>
```

```
<li>会社情報</li>
```

```
<li>お問い合わせ</li>
```

```
</ul>
```

便宜上、a要素は省略

トップページ

商品

会社情報

お問い合わせ



```
<ul>
```

```
<li>トップページ</li>
```

```
<li>商品
```

```
<li>会社情報
```

```
<li>お問い合わせ</li>
```

```
</ul>
```

これ、どうしますか？

```
li{border-right: 1px solid #333333;}
```

トップページ | 商品 | 会社情報 | お問い合わせ

```
<ul>
```

```
<li>トップページ</li>
```

```
<li>商品</li>
```

```
<li>会社情報</li>
```

```
<li>お問い合わせ</li>
```

```
</ul>
```



```
<li id="contact">
```

トップページ

商品

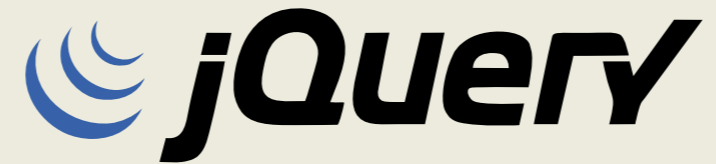
会社情報

お問い合わせ



```
li#contact {  
  border-right: none;  
}
```

```
<li id="contact">
```



```
<script>  
    $("li:last").css({borderRight:'none'});  
</script>
```



```
<script>  
  $("li:last").css({borderRight:'none'});  
</script>
```

CSS3

```
li:last-child {  
  border-right: none;  
}
```

:last-child疑似クラス (E:last-child)

CSS3 

```
li:last-child {  
    border-right: none;  
}
```




Selectors Level 3

W3C Recommendation 29 September 2011

This version:

<http://www.w3.org/TR/2011/REC-css3-selectors-20110929/>

Latest version:

<http://www.w3.org/TR/css3-selectors/>

Latest Selectors specification:

<http://www.w3.org/TR/selectors/>

Previous version:

<http://www.w3.org/TR/2009/PR-css3-selectors-20091215/>

Editors:

[Tantek Çelik](#) (Invited Expert)

[Elika J. Etemad](#) (Invited Expert)

Daniel Glazman (Disruptive Innovations SARL)

[Ian Hickson](#) (Google)

Peter Linss (former editor, [Netscape/AOL](#))

John Williams (former editor, [Quark, Inc.](#))

Please refer to the [errata](#) for this document, which may include some normative corrections.

See also [translations](#).

Copyright © 2011 W3C® (MIT, ERCIM, Keio), All Rights Reserved. W3C [liability](#), [trademark](#) and [document use](#) rules apply.

Abstract

Selectors are patterns that match against elements in a tree, and as such form one of several technologies that can be used to select nodes in an XML document. Selectors have been optimized for use with HTML and XML, and are designed to be usable in performance-critical code.

CSS (Cascading Style Sheets) is a language for describing the rendering of HTML and XML documents on screen, on paper, in speech, etc. CSS uses Selectors for binding style properties to elements in the document.

This document describes the selectors that already exist in CSS1 [[CSS1](#)] and CSS2 [[CSS21](#)], and further introduces new selectors for CSS2 and

Pattern	Meaning	Described in section	First defined in CSS level
*	any element	Universal selector	2
E	an element of type E	Type selector	1
E[foo]	an E element with a "foo" attribute	Attribute selectors	2
E[foo="bar"]	an E element whose "foo" attribute value is exactly equal to "bar"	Attribute selectors	2
E[foo~="bar"]	an E element whose "foo" attribute value is a list of whitespace-separated values, one of which is exactly equal to "bar"	Attribute selectors	2
E[foo^="bar"]	an E element whose "foo" attribute value begins exactly with the string "bar"	Attribute selectors	3
E[foo\$="bar"]	an E element whose "foo" attribute value ends exactly with the string "bar"	Attribute selectors	3
E[foo*="bar"]	an E element whose "foo" attribute value contains the substring "bar"	Attribute selectors	3
E[foo="en"]	an E element whose "foo" attribute has a hyphen-separated list of values beginning (from the left) with "en"	Attribute selectors	2
E:root	an E element, root of the document	Structural pseudo-classes	3
E:nth-child(n)	an E element, the n-th child of its parent	Structural pseudo-classes	3
E:nth-last-child(n)	an E element, the n-th child of its parent, counting from the last one	Structural pseudo-classes	3
E:nth-of-type(n)	an E element, the n-th sibling of its type	Structural pseudo-classes	3
E:nth-last-of-type(n)	an E element, the n-th sibling of its type, counting from the last one	Structural pseudo-classes	3
E:first-child	an E element, first child of its parent	Structural pseudo-classes	2
E:last-child	an E element, last child of its parent	Structural pseudo-classes	3
E:first-of-type	an E element, first sibling of its type	Structural pseudo-classes	3
E:last-of-type	an E element, last sibling of its type	Structural pseudo-classes	3
E:only-child	an E element, only child of its parent	Structural pseudo-classes	3
E:only-of-type	an E element, only sibling of its type	Structural pseudo-classes	3
E:empty	an E element that has no children (including text nodes)	Structural pseudo-classes	3
E:link	an E element being the source anchor of a hyperlink of which the target is not yet visited (:link)	The link pseudo-classes	1
E:visited	or already visited (:visited)		
E:active	an E element during certain user actions	The user action pseudo-classes	1 and 2
E:hover			
E:focus			
E:target	an E element being the target of the referring URI	The target pseudo-class	3
E:lang(fr)	an element of type E in language "fr" (the document language specifies how language is determined)	The :lang() pseudo-class	2
E:enabled	a user interface element E which is enabled or disabled	The UI element states pseudo-classes	3
E:disabled			
E:checked	a user interface element E which is checked (for instance a radio-button or checkbox)	The UI element states pseudo-classes	3
E::first-line	the first formatted line of an E element	The ::first-line pseudo-element	1
E::first-letter	the first formatted letter of an E element	The ::first-letter pseudo-element	1
E::before	generated content before an E element	The ::before pseudo-element	2
E::after	generated content after an E element	The ::after pseudo-element	2
E.warning	an E element whose class is "warning" (the document language specifies how class is determined).	Class selectors	1
E#myid	an E element with ID equal to "myid".	ID selectors	1
E:not(s)	an E element that does not match simple selector s	Negation pseudo-class	3
E F	an F element descendant of an E element	Descendant combinator	1
E > F	an F element child of an E element	Child combinator	2
E ~ F	an F element immediately preceded by an E element	Adjacent sibling combinator	2

E[foo^="bar"]

E[foo\$="bar"]

E[foo*="bar"]

E:root

E:nth-child(n)

E:nth-last-child(n)

E:nth-of-type(n)

E:nth-last-of-type(n)

E:last-child

E:first-of-type

E:last-of-type

E:only-child

E:only-of-type

E:empty

E:target

E:enabled

E:disabled

E:not(s)

E ~ F

E[foo^="bar"]

E:first-of-type

E[foo\$="bar"]

E:last-of-type

E[

E:|

E:|

E:|

E:|

E:nth-last-of-type(n)

E:disabled

E:last-child

E:not(s)

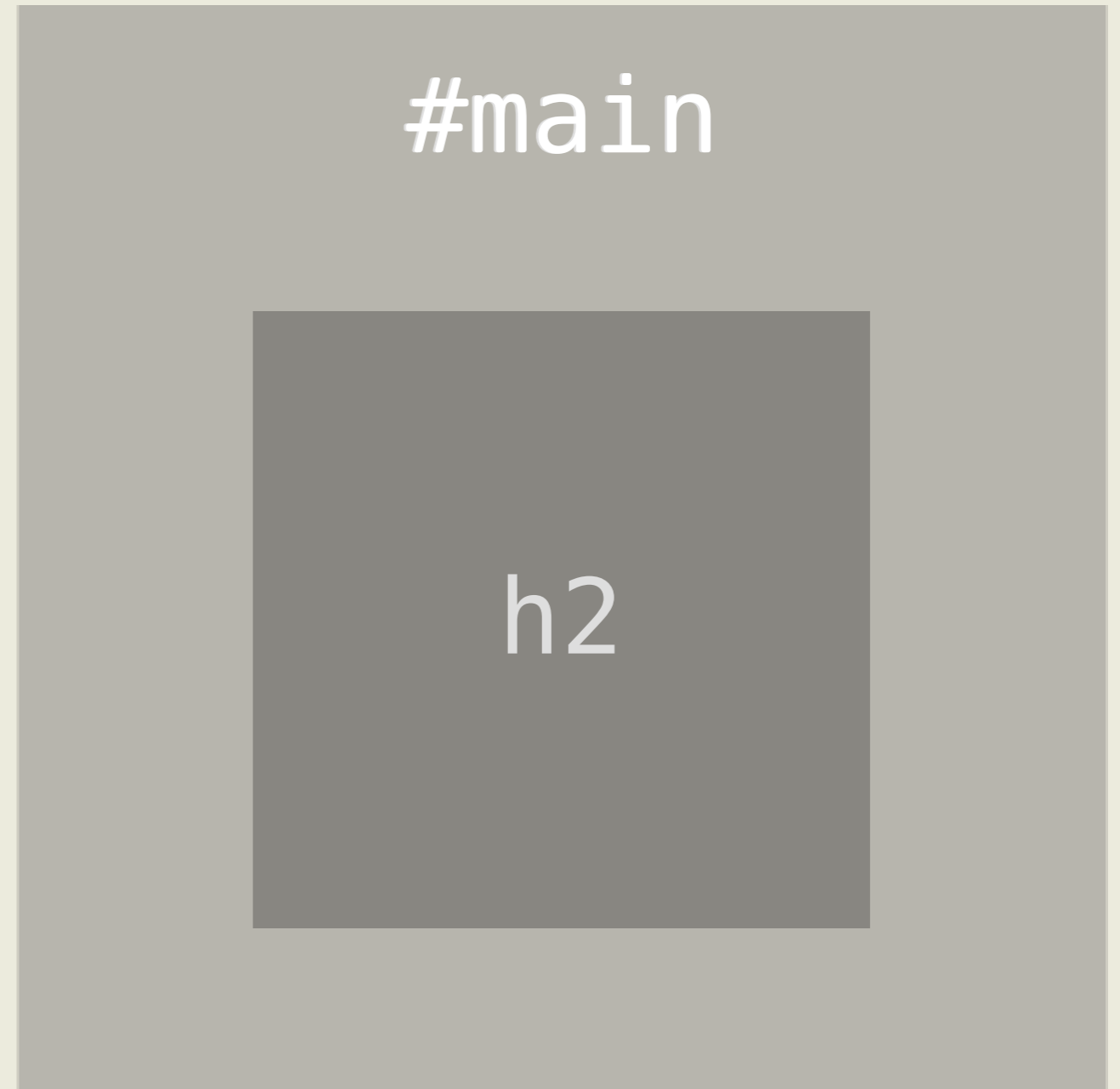
E ~ F

CSSのセレクター

パターン・マッチング

子孫セレクター

E F
└┘
#main h2



E[foo^="bar"]

E:first-of-type

E[foo\$="bar"]

E:last-of-type

E[foo*="bar"]

E:only-child

E:

**CSS指定のためのid/classを少なく、
シンプルでクリーンなHTMLコード**

E:

E:

E:nth-of-type(n)

E:enabled

E:nth-last-of-type(n)

E:disabled

E:last-child

E:not(s)

E ~ F

CSS3のセレクター

▶ CSS3のプロパティ

で、もう使えるの？

制作ツール

クイズ

CSS3 Generator

Choose Something

[Randy Jensen](#) - [@randyjensen](#) - [cultivatr](#)

CSS3 Generator

Border Radius

Border radius: px

Your Code

```
-webkit-border-radius: 10px;  
-moz-border-radius: 10px;  
border-radius: 10px;
```



CSS3 Generator

Border Radius

Border Radius: px

Your Code



```
-webkit-border-radius: 50px;  
-moz-border-radius: 50px;  
border-radius: 50px;
```



Preview Area

Generated Content
Pointer Events

Border Radius
DataURI

Overflow Scrolling

CSS FontFace

CSS Animations

CSS Reflections

Border Image

Media Queries

Box Shadow

CSS Transforms

Text Shadow

CSS Gradients

HSLA

Box Sizing

FlexBox

RGBA

CSS Transitions

Multiple Backgrounds

Display: table

CSS Columns Opacity

Background Size



RGBA

CSS FontFace

Box Shadow

CSS Transitions

Text Shadow

CSS Transforms

Opacity

10

CSS Gradients

Multiple Backgrounds

Border Radius



CSS3

画像化の手間が減る



ページ表示が速くなる
メンテナンス性の向上

Word Sentence Paragraph

Preview Text: Grumpy wizards make Size: 28 px Sorting: Trending

Showing 501 font families

Search: [input field]

Filters: All categories

Thickness Slant Width

Reset all filters/search

Script: Latin

Styles: Show all styles

Normal 400

Grumpy wizards make toxic brew for the evil Queen and Jack.

Great Vibes, 1 Style by TypeSETit

Normal 400

Grumpy wizards make toxic brew for the evil Queen and Jack.

Oxygen, 1 Style by Vernon Adams

Quick-use Pop out Add to Collection

Normal 400

Grumpy wizards make toxic brew for the evil Queen and Jack.

Oleo Script, 2 Styles by soytutype fonts

See all styles Quick-use Pop out Add to Collection



ウェブフォントでブログ&ホームページの文字を変更できるよ♪



無料



もじでば とは About

ご利用手順 Guide Available

会員登録 Join Us

クリエイタ Creator List

フォント Font List

エフェクト Effect List

FAQ

ポイントを貯めよう!

ここに落書きしてみてください!

もじでば を使えば 文字 (フォント) を変えたり、

サイト上の文字を自由

サンプルフォント選択

みきゆフォント ベン字P

フォントを選択する

もじでば (緑屋電気)

ブログコンテスト

詳しくはコチラ

まるちゃんの日記



ぐうたらいふ



＊おやし＊カップ＊のブ



※上記は、2012年3月14日時点で発表した内容になります

お花を育てて妖精さん達を集めよう

もじでばプラネット

はじまります!



お花育成 ゲーム
まもなくリリース予定



ツイート 1,178

いいね! 222

Bl 647

会員登録

ログイン

ホーム

デコもじって何?

フォント一覧

サービスガイド

サービスプラン

サポート

ABOUT

FONT

GUIDE

PLAN

SUPPORT

Information

【フォント追加】<リス先生><リス先生(等幅)>の2書体を追加! (02/07)

お知らせ一覧

デコもじはブラウザ上に表示されるテキストの フォント(書体)を変更できるサービスで

フォントファイルをインストールする必要がないため、簡単な設定で自分のホームページやブログデザインを変更する感覚で文字そのものもデコレーションしてみませんか。

? デコもじって?

通常のフォント

とっても簡単! ホームページが、ブログが、もっと楽しくもっと個性的に

デコもじを使うと

とっても簡単! ホームページが、ブログが、もっと楽しくもっと個性的に

¥0 無料トライアル

試し書きができます

現在のデコもじ: [秀英横太明朝Mforデコもじ-P](#) フォントの切替

可愛い? カッコいい? きれいな? 個性的?
デコもじでどんなスタイルも思いのまま

無料トライアル

ログイン

デコもじ wordpress プラグイン

Download

デコもじは「Webフォント」技術を利用した、全く新しいフォントサービスです。
ブログやホームページなどで誰でも簡単にご利用いただけます。



タグ一覧



サービス紹介
SERVICE

よくある質問
FAQ

お問い合わせ
INQUIRY

入会お申込み
APPLICATION

会員ログイン
LOGIN

詳しくはこちら

Webサイトの表情がぐんっ!とかわる!

これからのWebサイトはテキストもデザインできる!

Web
サイトが
かっこ

Web
サイトが
かっこ

フォントプラス

Webフォントを使うと
サイトがキレイになる!
かっこよくなる!

Webフォントを使えば
サイトがキレイになる!
かっこよくなる!

FREE!
1ヵ月無料
トライアル

01 Webサイトの表情がぐんっ!とかわる!

02 対応フォント順次拡大中!

03 豊富なブラウザ環境にも対応!

+news ニュース

一覧へ

2012/04/04 [モトヤの新しいフォントを追加しました!](#)

2012/03/28 [サイト内を一部をリニューアルしました!](#)

会員ログイン

無料トライアルはこちら

Web Designing



TypeSquare

Type Square
とは？

価格

フォント
一覧

導入事例

よくある
質問

ログイン

ご利用
申込み

News

2012/02/22

書体の表示を確認できる「クラウドフォント・シミュレーター」

2012/02/22

オープン記念¥0キャンペーン実施中

2012/02/22

TypeSquareがオープンしました

> [一覧はこちら](#)

実施中
キャンペーン
¥0

詳しくはこちらから>>>

Change FONTS

> [リュウミン M-KL](#) > [新ゴ M](#) > [ゴシックMB101 B](#) > [見出しミンMA31](#) > [じゅん34](#) > [太ゴB101](#) > [太ミンA101](#)

ウェブ

TypeSquare (モリサワ)

新たな表現力を
手に入れる。

写真・イラスト素材

ニュース・エンタメ写真

3Dモデリング素材

音素材

動画素材

フォント・筆文字 **NEW!**

撮影サービス

その他のサービス **UPDATE**

簡単・無料

■ 新規メンバー登録はこちらへ

■ ログイン
ID・PASSをお忘れの方

■ ライトボックス
■ ショッピングカート

↓ ご利用の前に
■ FAQ

Tポイントが貯まります

■ お得なオンライン購入

WEBサイトに自由なフォントを
WEBフォント

1書体から購入できる
ダウンロードフォント

まとめて購入、お得で便利!
パッケージフォント

NEW! 先進のWEBフォントでデザインが楽々!
手軽に使えて、何度でも変更

書体カテゴリ 書体キーワード

フォントメーカー 外国語フォント

「フリートライアル」のみ検索

キーワード

キーワードまたは作品番号を入力してください

検索

設定ページはこちら

対応OS・ブラウザ

OS	Windows(xp/vista/7) Mac OS X(10.4以降), iOS4.0以降
ブラウザ	IE6以降 / Chrome4.0以降 Firefox3.6以降 / Safari4.0以降

アマナイメーヅ

PICKUP



オリジナル筆もじ依頼



525円からはじめられるWEBフォント いまならフリートライアルが使い放題!

新サービスリリース特典。無制限でフリートライアルフォント、全23書体が使い放題!
この機会にぜひお試しください。2012年6月末日まで!

▶ **フリートライアルフォントをいますぐ検索**

■ **書体カテゴリから探す**



Web Fonts利用における懸念事項

- 読み込みまでのタイムラグ
- 見出しに設定している場合、太字との兼ね合い
- ある程度の大きさがないとありがたみがない
- Windows環境でキレイに見えない
- カーニング

CSS3の代表的なプロパティ

rgba()

色の不透明度

opacity

ボックス全体の不透明度

text-shadow

テキストの影

box-shadow

ボックスの影

border-radius

角丸

Multiple Background

背景の複数指定

gradient

グラデーション

transform

変形

transition

簡単なアニメーション

Web Fonts

Webフォント

CSS3のセレクター

CSS3のプロパティ

▶ **で、もう使えるの？**

制作ツール

クイズ

対応状況を調べるには？



HTML5 & CSS3 Support, Web Design Tools & Support - FindMeByIP - CSS3
<http://www.findmebyip.com/litmus/>

HTML5 & CSS3 READINESS

2008 / 2009 / 2010 / 2011

- IE 6
- IE 7
- IE 8
- FIREFOX 2.0
- FIREFOX 3.0
- OPERA 9.6
- SAFARI 3.2
- CHROME 2

Many of these features are ready to implement *today*.

We don't have to wait for entire specs to be completed, we can start using some hawtness now.

data from caniuse.com



FROM THE ASYLUM RUN BY PAUL IRISH AND DIVYA MANIAN | ABOUT THIS SITE

(FEATURING CONTRIBUTIONS FROM MASATAKA YAKURA)

HTML5 & CSS3 READINESS


2008 / 2009 / 2010 / 2011

- IE 6
- IE 7
- IE 8
- FIREFOX 2.0
- FIREFOX 3.0
- OPERA 9.6
- SAFARI 3.2
- CHROME 2

Many of these features are ready to implement *today*.

We don't have to wait for entire specs to be completed, we can start using some hawtness now.

data from caniuse.com



BORDER RADIUS

FROM THE ASYLUM RUN BY PAUL IRISH AND DIVYA MANIAN | ABOUT THIS SITE

(FEATURING CONTRIBUTIONS FROM MASATAKA YAKURA)

HTML5 & CSS3 READINESS

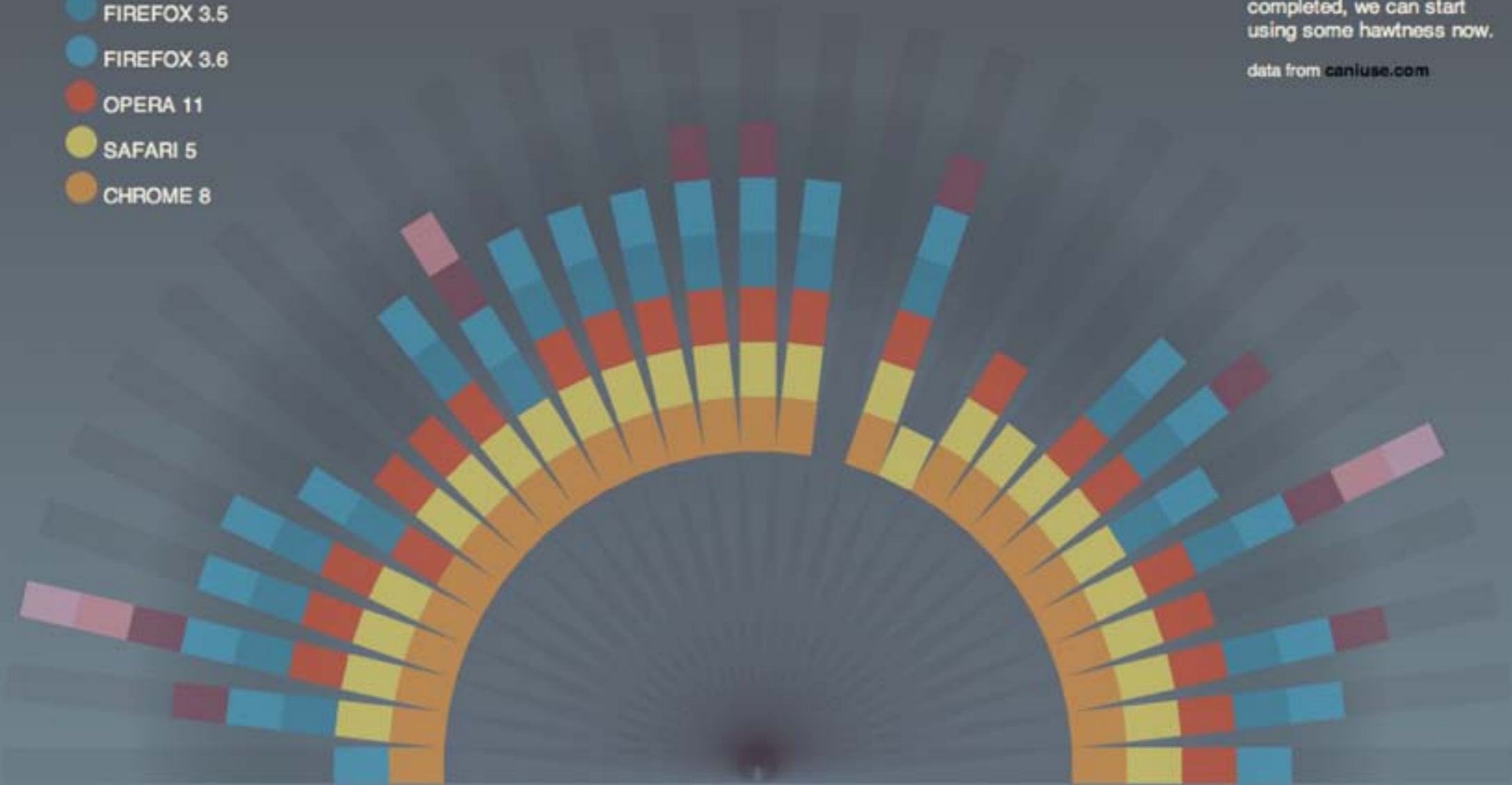
2008 / 2009 / **2010** / 2011

- IE 6
- IE 7
- IE 8
- FIREFOX 3.5
- FIREFOX 3.6
- OPERA 11
- SAFARI 5
- CHROME 8

Many of these features are ready to implement *today*.

We don't have to wait for entire specs to be completed, we can start using some hawtness now.

data from caniuse.com



FROM THE ASYLUM RUN BY PAUL IRISH AND DIVYA MANIAN | ABOUT THIS SITE

(FEATURING CONTRIBUTIONS FROM MASATAKA YAKURA)

HTML5 & CSS3 READINESS

2008 / 2009 / 2010 / **2011**

- IE 7
- IE 8
- IE 9
- FIREFOX 3.6
- FIREFOX 4+
- OPERA 11
- SAFARI 5.1
- CHROME

Many of these features are ready to implement *today*.

We don't have to wait for entire specs to be completed, we can start using some hawtness now.

data from caniuse.com



FROM THE ASYLUM RUN BY PAUL IRISH AND DIVYA MANIAN | ABOUT THIS SITE

(FEATURING CONTRIBUTIONS FROM MASATAKA YAKURA)

NEW!
Developer Tools
Send a url and get detailed reports

findmebyIP
browser support revealed
.com

deepbluetweets - \$0.03 Flattr 19
 Like 5 Tweet 3,120

HTML5 & CSS3 Support

- Top
- CSS3 Properties
- CSS3 Selectors
- Web Applications
- GFX & Embedded Content
- Web Forms 2.0



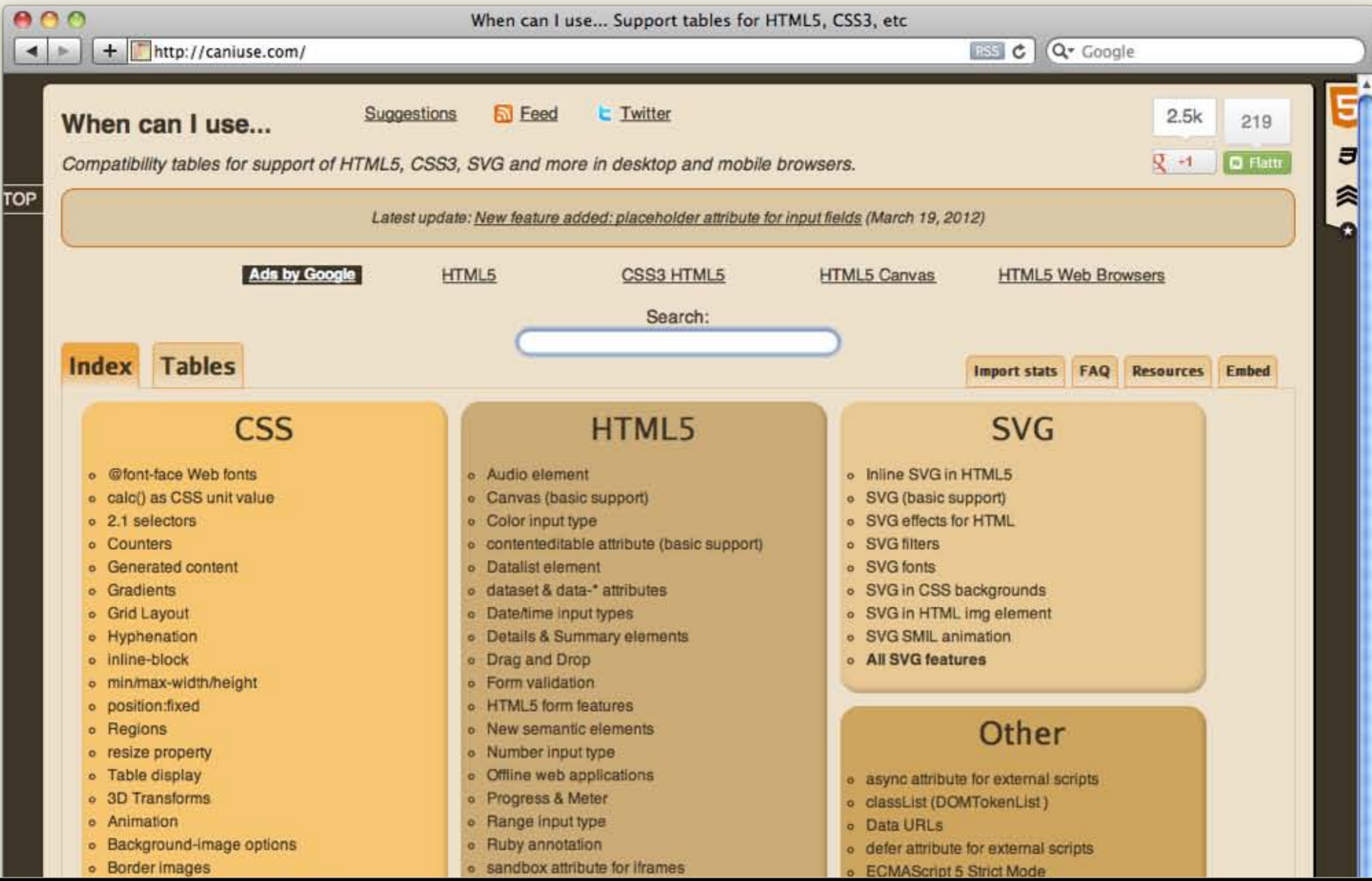
Play for free and compete against your friends on the social stock exchange game! [Find out more »](#)

Play twiDAQ »

HTML5 Readiness
<http://html5readiness.com/>

CSS3 Selectors

	MAC						WIN							
														
	SAFARI	FIREFOX		OPERA	CHROME		SAFARI	IE				FIREFOX	CHROME	
	5.1	8	9	11.1	15	17	5.1	6	7	8	9	8	15	
Begins with	✓	✓	✓	✓	✓	✓	✓	✗	✓	✓	✓	✓	✓	98%
Ends with	✓	✓	✓	✓	✓	✓	✓	✗	✓	✓	✓	✓	✓	98%
Matches	✓	✓	✓	✓	✓	✓	✓	✗	✓	✓	✓	✓	✓	98%
Root	✓	✓	✓	✓	✓	✓	✓	✗	✗	✗	✓	✓	✓	89%
nth-child	✓	✓	✓	✓	✓	✓	✓	✗	✗	✗	✓	✓	✓	89%
nth-last-child	✓	✓	✓	✓	✓	✓	✓	✗	✗	✗	✓	✓	✓	89%
nth-of-type	✓	✓	✓	✓	✓	✓	✓	✗	✗	✗	✓	✓	✓	89%
nth-last-of-type	✓	✓	✓	✓	✓	✓	✓	✗	✗	✗	✓	✓	✓	89%
last-child	✓	✓	✓	✓	✓	✓	✓	✗	✗	✗	✓	✓	✓	89%
first-of-type	✓	✓	✓	✓	✓	✓	✓	✗	✗	✗	✓	✓	✓	89%
last-of-type	✓	✓	✓	✓	✓	✓	✓	✗	✗	✗	✓	✓	✓	89%
only-child	✓	✓	✓	✓	✓	✓	✓	✗	✗	✗	✓	✓	✓	89%
only-of-type	✓	✓	✓	✓	✓	✓	✓	✗	✗	✗	✓	✓	✓	89%
empty	✓	✓	✓	✓	✓	✓	✓	✗	✗	✗	✓	✓	✓	89%
target	✓	✓	✓	✓	✓	✓	✓	✗	✗	✗	✓	✓	✓	88%
enabled	✓	✓	✓	✓	✓	✓	✓	✗	✗	✗	✓	✓	✓	89%
disabled	✓	✓	✓	✓	✓	✓	✓	✗	✗	✗	✓	✓	✓	89%



When can I use... Support tables for HTML5, CSS3, etc
<http://caniuse.com/>

Compatibility tables

Browser comparison

Show options

Supported = Not supported = Partially supported = Support unknown

Show all tables

CSS3 Box-shadow - Candidate Recommendation

Method of displaying an inner or outer shadow effect to elements

Resources: [MDN article](#) [Live editor](#) [Demo of various effects](#) [Visual browser comparison](#) [Information page](#)

Usage stats:	Global
Support:	70.91%
Partial support:	2.08%
Total:	72.99%

Show all versions	IE	Firefox	Chrome	Safari	Opera	iOS Safari	Opera Mini	Opera Mobile	Android Browser
								10.0	2.1
	6.0	3.6				3.2		11.0	2.2
	7.0	9.0				4.0-4.1		11.1	2.3
	8.0	10.0	17.0	5.0		4.2-4.3		11.5	3.0
Current	9.0	11.0	18.0	5.1	11.6	5.0	5.0-6.0	12.0	4.0
Near future	10.0	12.0	19.0	6.0	12.0				
Farther future		13.0	20.0						

Note: Can be partially emulated in older IE versions using the non-standard "shadow" filter. Partial support in Safari, iOS Safari and Android Browser refers to missing "inset" and blur radius value support.

Feedback

Google ホームページのアクセス数アップ

3,000円分無料でお試しください。

*Global usage share statistics based on data from StatCounter GlobalStats for March, 2012. See the [browser usage table](#) for usage by browser version.

► Show options

■ = Supported
 ■ = Not supported
 ■ = Partially supported
 ■ = Support unknown

[Show all tables](#)

CSS3 Box-shadow - Candidate Recommendation

Method of displaying an inner or outer shadow effect to elements

Resources: [MDN article](#) [Live editor](#) [Demo of various effects](#) [Visual browser comparison](#) [Information page](#)

Usage stats:		Global
Support:		70.91%
Partial support:		2.08%
Total:		72.99%

Show all versions	IE	Firefox	Chrome	Safari	Opera	iOS Safari	Opera Mini	Opera Mobile	Android Browser
								10.0	2.1
	6.0	3.6				3.2		11.0	2.2
	7.0	9.0				4.0-4.1		11.1	2.3
	8.0	10.0	17.0	5.0		4.2-4.3		11.5	3.0
Current	9.0	11.0	18.0	5.1	11.6	5.0	5.0-6.0	12.0	4.0
Near future	10.0	12.0	19.0	6.0	12.0				
Farther future		13.0	20.0						

Note: Can be partially emulated in older IE versions using the non-standard "shadow" filter. Partial support in Safari, iOS Safari and Android Browser refers to missing "inset" and blur radius value support.

[Feedback](#)

Google ホームページのアクセス数アップ

3,000円分無料でお試しください。

advertise here

*Global usage share statistics based on data from StatCounter GlobalStats for March, 2012. See the [browser usage table](#) for usage by browser version.

HELP



4つの方針

1

何もしない



鷹野雅弘 (スイッチ) プロフィールを見る

3,209 ツイート 2,537 フォロー 4,470 フォロワー

ツイートする...

au

どのアプリがいいのか、わからなくて楽しめないあなた。

アプリもセキュリティ対策もクラウドもクーポンも

auスマートパス

月額 **¥390**

詳しくはコチラ

おすすめユーザー · 更新 · すべて見る

- LANCÔME (ランコム) 公式** ...
ビジソンのモデルマネージャ...
Promoted · フォロー
- Kunihiko Miyanaga** @miyanaga
フォロー

ツイート

- ゆみのすけ** @yuminosuke
マッコリやっほー。(=v`)人(v` =) [pic] - path.com/p/4ageBQ 8秒
- コグレマサト** @kogure
「あまいゆうわく」シールを手に入れた! tou.ch/RZrnux 12秒
- Miki.I (woopsdez)** @woopsdez
あ、うんこしたい。 12秒
- Photoshop Touch** @PhotoshopTouch
Add professional touch to your photos on the go with #PSTouch for iPad! Join a live demo tomorrow at 12PM PST: on.fb.me/y0tVtp 8時間
Photoshop Touchによるプロモーション
- コグレマサト** @kogure
ミスタードーナツにタッチ! tou.ch/JJHBAM 12秒
さいたま市浦和区, 埼玉県から
- すどうまさゆき** @mikubell
@kazumatw 抱きついたKARA(*Д`)
← 中里 和摩さんへの返信 23秒
- Yoshiki HAYAMA** 羽山 祥樹 @stopwriter 27秒



鷹野雅弘(スイッチ)

プロフィールを見る

3,209

ツイート

2,537

フォロー

4,470

フォロワー

ツイートする...

淡麗(生) × ケツメイシ
2012.3.1 飲もうよTVスタート
毎週木曜日配信 <http://nomouyo.com>



ケツメイシがプロデュース
花見だ! 屋形船だ! 淡麗(生) 飲もうよ!
キャンペーン実施中!

この券は20歳以上の方に贈らせていただきます。

ストップ! 未成年者飲酒・飲酒運転。 [発泡酒]

おすすめユーザー · 更新 · すべて見る



Janicije Sasha Karic

@PhD_... ×

Promoted · フォロー

ツイート



nogmic @nogmic

48秒

東京都現代美術館(東京都江東区三好)にチェックイン! go.pelo.jp/Vj98v

#pelo



堀 欣夫(ホームレス成功塾) @changelife888

1分

フルマラソンをいきなり走れる人なんて誰もいない。しかし、毎日の練習を積み重ねれば誰だってフルは走ることができる!! 人生だってビジネスだって同じこと。明確な目標と期限、そして日々の行動があれば必ずゴールできるのです。 #followmejp #goen



uzzsemi @uzzsemi

58秒

ワロスw



えど @edo_m18

1分

"UI Patterns | Mobile Tuxedo" htn.to/LyTzNc



真鍋かをり @KaworiM0531

1分

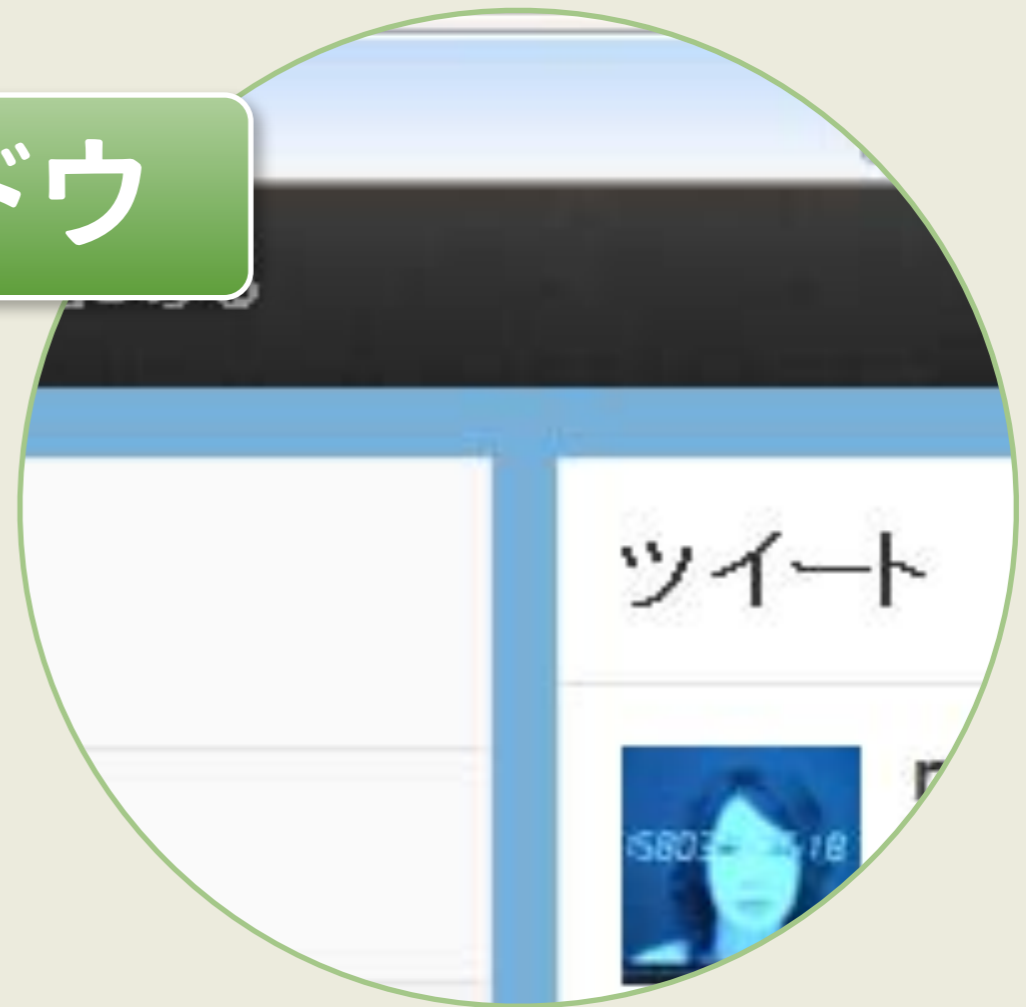
ブログ更新!! blog.livedoor.jp/kaworimanabe/l...



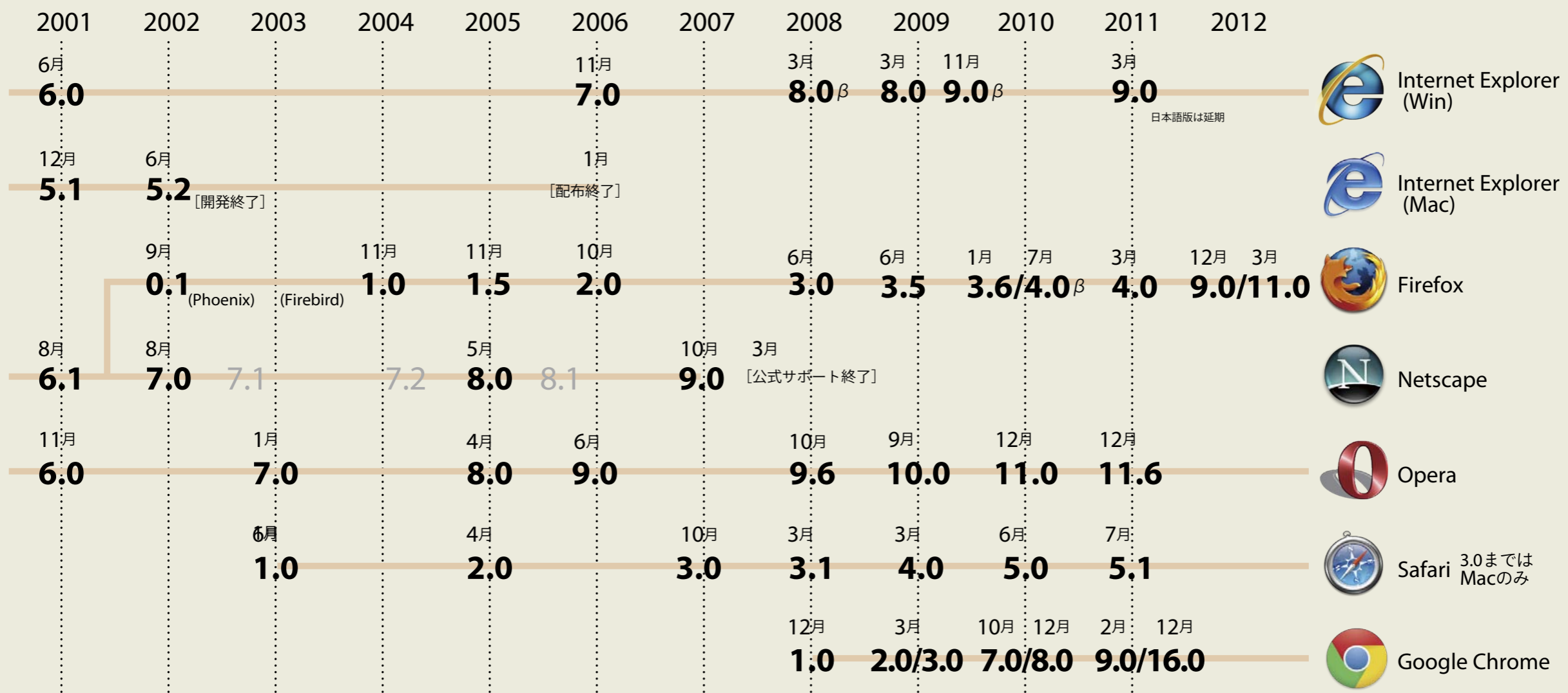
ちゅー @420c

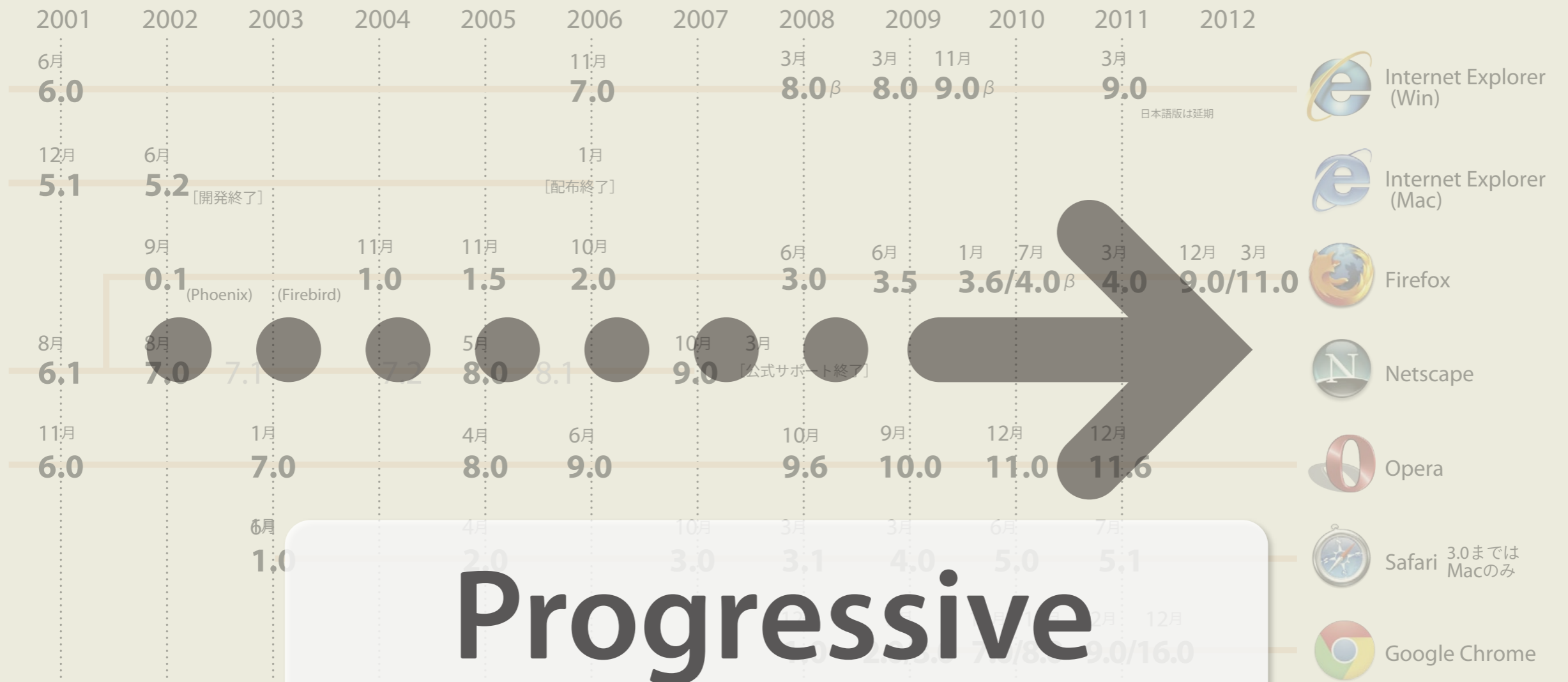
1分

ドロップシャドウ










Progressive Enhancement

Graceful Degradation



Graceful Degradation


Progressive Enhancement



美しい方はより美しく、
そうでない方はそれなりに……

2

フォールバック



```
#box {  
  background-color:#FFE680;  
  background-color:rgba(255,204,0,0.5);  
}
```

3

ベンダープリフィックスを使う


```
.box_round {  
    -webkit-border-radius: 12px;  
    -moz-border-radius: 12px;  
    border-radius: 12px;  
}
```



-o-



-ms-



-webkit-



-moz-

Fork me on GitHub

cssFx

IT'S SO FUTURISTIC, BABY!

cssFx is a standalone polyfill that inserts the vendor-specific CSS3 properties necessary for old *and new* browsers. This saves you tons of time, maintenance, and bandwidth! Check it out:



[Download cssFx^{0.9.5} \(2.3 KB\)](#)

CSS Rules

```
#example {
  box-shadow:0px 0px 15px #407fab;
  border-radius:10px;
  display:box;
  box-pack:center;
  box-align:center
}
```

cssFx Generated Rules

```
#example {
  -moz-box-shadow:0px 0px 15px #407fab;
  -webkit-box-shadow:0px 0px 15px
  #407fab;
  -moz-border-radius:10px;
  -webkit-border-radius:10px;
  display:-moz-box;
  display:-webkit-box;
  display:-ms-box;
  -moz-box-pack:center;
  -webkit-box-pack:center;
  -ms-box-pack:center;
  -moz-box-align:center;
```

cssFx.js - CSS3 property polyfill - It's So Futuristic, Baby!
<http://imsky.github.com/cssFx/>

CSSPrefixer

keep your styles clean

Fork me on GitHub

You hate writing vendor prefixes for all browsers? Just let CSSPrefixer do it for you!

See it in action:

```
.my-class, #my-id {  
  border-radius: 1em;  
  transition: all 1s ease;  
  box-shadow: #123456 0 0 10px;  
}
```

process >>

```
.my-class, #my-id {  
  -webkit-border-radius: 1em;  
  -moz-border-radius: 1em;  
  border-radius: 1em;  
  -webkit-transition: all 1s ease;  
  -moz-transition: all 1s ease;  
  -o-transition: all 1s ease;  
  transition: all 1s ease;  
  -webkit-box-shadow: #123456 0 0 10px;  
  -moz-box-shadow: #123456 0 0 10px;  
  box-shadow: #123456 0 0 10px;  
}
```

Flattr 0

Installation

`easy_install cssutils` (or `pip install cssutils` if you have [pip](#))

Usage:

From console

```
cssprefixer my1.css my2.css --minify > result.css
```

4

ライブラリでカバーする

progressive internet explorer

CSS3
PIE

PIE makes Internet Explorer 6-9 capable of rendering several of the most useful **CSS3** decoration features.

[Learn More](#)

Try the DEMO

This quick demo shows just a few of the CSS3 properties PIE can render. Use the controls to adjust the CSS3 applied to the box. Load this page in IE to see that it is rendered properly!

Mmmmm, pie.

CSS3 features

border-radius

 EnableRadius size:

box-shadow

 EnableBlur size: X offset: Y offset:

linear-gradient

 EnableTop color: Bottom color:

Options

 Enable PIE (only affects IE) Show CSS[Home](#)[About](#)[Documentation](#)[Demos and Example Sites](#)[Contact](#)[User Forum](#)[Blog](#)[Project @ GitHub](#)Version
1.0beta5[Download](#)[Donate](#)

http://modernizr.com/

http://modernizr.com/ RSS Google

Modernizr
FRONT-END DEVELOPMENT DONE RIGHT

DOWNLOAD DOCUMENTATION RESOURCES NEWS

"Modernizr is an essential part of my toolkit of files."
— Andy Clarke, *Stuff & Nonsense*

Modernizr is an open-source JavaScript library that helps you build the next generation of HTML5 and CSS3-powered websites.

Why use Modernizr?

Taking advantage of the new capabilities of HTML5 and CSS3 can mean sacrificing control over the experience in older browsers. Modernizr 2 is your starting point for making the best websites and applications that work exactly right no matter what browser or device your visitors use.

Thanks to the new Media Query tests and built-in [YepNope.js](#) micro-library as `Modernizr.load()`, you can now combine feature detection with media queries and conditional resource loading. That gives you the power and flexibility to optimize for every circumstance.

Check out the [full list of features](#) that Modernizr

Download Modernizr 2.5.3

[View documentation](#)

Use the commented, uncompressed Development version to develop with and learn from.

Then, dive into the Production build tool and pick just the tests you need!

DEVELOPMENT
Uncompressed 42 Kb

PRODUCTION
Configure Your Build

Get started with Modernizr

While Modernizr gives you finer control over the experience through JavaScript-driven feature detection, it is important to continue to use best practices throughout your development process. Use progressive enhancement wherever you can, and don't sacrifice accessibility for convenience or performance.

- [Documentation: Getting started](#)
- [Taking Advantage of HTML5 and CSS3 with Modernizr](#), Faruk Ates
- [How to use Modernizr](#), Inayaili de León
- [Modernizr: front-end development done right](#), Ryan Seddon
- [wiki] [The Undetectables: features that cannot be detected](#)
- [wiki] [Cross-browser Polyfills](#)

Modernizr

http://modernizr.com/



selectivizr

CSS3 selectors for IE

selectivizr is a JavaScript utility that emulates CSS3 pseudo-classes and attribute selectors in Internet Explorer 6-8. Simply include the script in your pages and selectivizr will do the rest.



Enhancing IE's selector



JavaScript-knowledge: none



Works with existing tools

selectivizr - CSS3 selectors for Internet Explorer
http://selectivizr.com/

4つの方針

- 何もしない
- フォールバック
- ベンダープリフィックスを使う
- ライブラリでカバーする

CSS3のセレクター

CSS3のプロパティ

で、もう使えるの？

制作ツール

クイズ



Dreamweaver CS5.5

The screenshot shows the CSS Styles panel in Dreamweaver CS5.5. The panel is titled "CSS スタイル" and has two tabs: "すべて" (All) and "現在" (Current). Under "すべてのルール" (All Rules), a list of styles is shown: <style>, #yin-yang, #yin-yang:before, and #yin-yang:after. The #yin-yang:after style is selected. Below this, the properties for "#yin-yang:after" are listed in a table:

"#yin-yang:after" のプロパティ	
background	red
border	18px solid #eee
border-radius	+ 100%
content	
height	100%
left	50%
position	absolute
top	50%
width	100%
プロパティの追加	

A dialog box is open over the "border-radius" property, titled "角丸の半径" (Corner Radius). It has a checked checkbox for "すべて同一" (All the same). Below this, there are four rows of input fields for the corners: 左上 (Top-left), 右上 (Top-right), 右下 (Bottom-right), and 左下 (Bottom-left). Each row has a text input field containing "100", a spin button, and a dropdown menu set to "%".



接頭辞付きCSS3プロパティ 同時挿入コードヒント拡張機能

```
4 #box {  
5   bo
```

- border-image-repeat
- border-image-slice
- border-image-source
- border-image-width
- border-left
- border-left-color
- border-left-style
- border-left-width
- border-radius
- border-radius +**
- border-right
- border-right-color

```
.box_round {  
    -webkit-border-radius: 12px;  
    -moz-border-radius: 12px;  
    border-radius: 12px;  
}
```



× CSS プロパティ

プロパティ	値
背景色	rgb(153,153,153)
幅	195px
高さ	195px
境界線のカラー	rgb(0,0,0)
境界線の幅	1px
境界線のスタイル	solid

background-color:rgb(153,153,153);
width:195px;
height:195px;
border-color:rgb(0,0,0);
border-width:1px;
border-style:solid;

Firefox Opera
 Webkit Internet Explorer
 コメントを含める

すべて 選択範囲

CSS3, Please! The Cross-Browser CSS3 Rule Generator

You can edit the underlined values in this css file, but don't worry about making sure the corresponding values match, that's all done automatically for you.

Whenever you want, you can copy the whole or part of this page and paste it into your own stylesheet.

CSS3, please!

This element will receive instant changes as you edit the CSS rules on the left. Enjoy!

[\[to clipboard\]](#) [\[toggle rule off\]](#) */

```
.box_round {
  -webkit-border-radius: 12px; /* Saf3-4, iOS 1-3.2, Android <=1.6 */
  -moz-border-radius: 12px; /* FF1-3.6 */
  border-radius: 12px; /* Opera 10.5, IE9, Saf5, Chrome, FF4, iOS 4, Android
/* useful if you don't want a bg color from leaking outside the border: */
  -moz-background-clip: padding; -webkit-background-clip: padding-box; background-clip: padding-box;
}
```

[\[toggle styling\]](#) */

[\[to clipboard\]](#) [\[toggle rule off\]](#) */

```
.box_shadow {
  -webkit-box-shadow: 0px 0px 4px 0px #ffffff; /* Saf3-4, iOS 4.0.2 - 4.2, Android 2.3+ */
  -moz-box-shadow: 0px 0px 4px 0px #ffffff; /* FF3.5 - 3.6 */
  box-shadow: 0px 0px 4px 0px #ffffff; /* Opera 10.5, IE9, FF4+, Chrome 6+, iOS 5 */
}
```

[\[to clipboard\]](#) [\[toggle rule off\]](#) */

```
.box_gradient {
  background-color: #444444;
  background-image: -webkit-gradient(linear, left top, left bottom, from(#444444), to(#999999)); /* Saf4+, Chrome */
  background-image: -webkit-linear-gradient(top, #444444, #999999); /* Chrome 10+, Saf5.1+, iOS 5+ */
  background-image: -moz-linear-gradient(top, #444444, #999999); /* FF3.6 */
  background-image: -ms-linear-gradient(top, #444444, #999999); /* IE10 */
}
```

CSS3, Please! The Cross-Browser CSS3 Rule Generator

You can edit the underlined values in this css file, but don't worry about making sure the corresponding values match, that's all done automatically for you.

Whenever you want, you can copy the whole or part of this page and paste it into your own stylesheet.

[\[to clipboard\]](#) [\[toggle rule off\]](#) */

.box_round

```
-webkit-border-radius: 12px; /* Saf3-4, iOS 1-3.2, Android ≤1.6 */
-moz-border-radius: 12px; /* FF1-3.6 */
border-radius: 12px; /* Opera 10.5, IE9, Saf5, Chrome, FF4, iOS 4, Android 2.1+ */
```

*/ [\[toggle styling\]](#) */

/* useful if you don't want a bg color from leaking outside the border: */

```
-moz-background-clip: padding; -webkit-background-clip: padding-box; background-clip: padding-box;
```

[\[to clipboard\]](#) [\[toggle rule off\]](#) */

.box_shadow

```
-webkit-box-shadow: 0px 0px 4px 0px #ffffff; /* Saf3-4, iOS 4.0.2 - 4.2, Android 2.3+ */
-moz-box-shadow: 0px 0px 4px 0px #ffffff; /* FF3.5 - 3.6 */
box-shadow: 0px 0px 4px 0px #ffffff; /* Opera 10.5, IE9, FF4+, Chrome 6+, iOS 5 */
```

[\[to clipboard\]](#) [\[toggle rule off\]](#) */

.box_gradient

```
background-color: #444444;
background-image: -webkit-gradient(linear, left top, left bottom, from(#444444), to(#999999)); /* Saf4+, Chrome */
background-image: -webkit-linear-gradient(top, #444444, #999999); /* Chrome 10+, Saf5.1+, iOS 5+ */
background-image: -moz-linear-gradient(top, #444444, #999999); /* FF3.6 */
background-image: -ms-linear-gradient(top, #444444, #999999); /* IE10 */
```

CSS3, please!

This element will receive instant changes as you edit the CSS rules on the left. Enjoy!

The image shows a screenshot of the Grad3 CSS3 UI Processor web application. The browser address bar shows the URL <http://grad3.ecoloniq.jp/>. The application interface includes:

- Logo:** A colorful, stylized logo for Grad3.
- Processor:** A button labeled "Grad3 CSS3 UI Processor".
- Color Picker:** A color selection tool with a rainbow gradient and a circular selector.
- Preview:** A dark rectangular area for previewing the gradient.
- Code Editor:** A text area containing CSS gradient code:


```

background: -webkit-gradient(linear, left top, left bottom,
color-stop(0.00, #feceb4), color-stop(0.50, #f17431),
color-stop(0.51, #ea5506), color-stop(1.00, #fd9c68));
background: -webkit-linear-gradient(top, #feceb4 0%,
#f17431 50%, #ea5506 51%, #fd9c68 100%);
background: -moz-linear-gradient(top, #feceb4 0%, #f17431
50%, #ea5506 51%, #fd9c68 100%);
background: -o-linear-gradient(top, #feceb4 0%, #f17431
50%, #ea5506 51%, #fd9c68 100%);
      
```
- Property Inspector:** A panel showing various CSS properties with sliders and checkboxes, including a gradient type selector (set to "none") and a "6px" radius setting.
- Color Selection:** A row of color buttons: RED, GREEN, BLUE, CYAN, MAGENTA, YELLOW, and MONO. The "RED" button is selected.
- Gradient Samples:** A row of nine "SAMPLE" buttons, each displaying a different gradient effect.

Grad3

<http://grad3.ecoloniq.jp/>

メディアクエリー





Views: desktop mobile print

W3C在中国 Go

STANDARDS PARTICIPATE MEMBERSHIP ABOUT W3C

Google

STANDARDS

Web Design and Applications

Web Architecture

Semantic Web

XML Technology

Web of Services

Web of Devices

Browsers and Authoring Tools

... or view all

WEB FOR ALL

W3C A to Z

Accessibility

Internationalization

W3C Expands Presence at WWW 2012 to Increase Community Engagement

27 March 2012 | [Archive](#)



W3C invites developers, business, government, media, analysts, and all who attend the [2012 World Wide Web Conference](#) to participate in the [expanding W3C Track](#) and learn how the Open Web

Platform is transforming industry and society. W3C's activities at the conference this year, from 16-20 April at the Lyon Convention Center in France, include:

- Tim Berners-Lee Keynote (and participation in Workshops and a Panel)
- W3C Tutorial Track (NEW!), four half-day presentations on CSS3 in Style, Accessibility in Tomorrow's Web, Developing Mobile Web Applications, Open Data in Practice
- W3C Track: Camp-style half-day interactive discussions with W3C experts and Web users on Web Security and Privacy, and HTML5 Games

A number of [W3C staff](#) will be on hand to discuss HTML5, CSS, and other technologies of the Open Web Platform. Attendees can also learn about [W3C online training](#) and participation in [W3C Community Groups](#), and [meet representatives of the new W3C France Office](#). The France Office

Skip

The World Wide Web Consortium (W3C) is an international community that develops open standards to ensure the long-term growth of the Web. Read about the [W3C mission](#).

JOBS

[Web Technologies Specialist](#)

[Web Accessibility Specialist](#)

[Web Accessibility Engineer](#)

W3C BLOG

[On the W3C Agenda: Headlights 2012](#)

2 April 2012 by [Jeff Jaffe](#)

[First European Members to join the new W3C Startup Program: Joshfire, Data2Type, Temesis, SC IQ Tech Labs.](#)



ソファ・チェア専門の家具工房。
株式会社シットバックチル

Concept
コンセプト

Company
会社概要

Products
わたしたちの製品

Contact us
お問い合わせ



あなたの「座る」にくつろぎを。
そんな椅子を作っています。

人生において、座っている時間はとても多いものです。寝ている時間や立っている時間のためにベッド・靴にこだわるように、ソファとチェアにもこだわってみませんか？



New!



Chill Out Sofa

ゆったりとした幅をとり、座り心地を追求したソファ。美しく計算されたフォルム。

New!



BRICK x BRICK

そのスクエアな外観で、開放感のある空間を作り出す一人がけオブジェソファx2。



Black Leather Sofa

天然牛スキンレザーで作られた。力強いテイストを押し出したデザインソファ。



Relaxing Style

シンプルラインな、アジア的な雰囲気にも意外と似合うデザインの一人がけソファ。



Concept
コンセプト

Products
わたしたちの製品

Company
会社概要

Contact us
お問い合わせ



あなたの「座る」にくつろぎを。そんな椅子を作っています。

人生において、座っている時間はとても多いものです。寝ている時間や立っている時間のためにベッド・靴にこだわるように、ソファとチェアにもこだわってみませんか？



New!



Chill Out Sofa

ゆったりとした幅をとり、座り心地を追求したソファ。美しく計算されたフォルム。

New!



BRICK x BRICK

そのスクエアな外観で、開放感のある空間を作り出す一人がけオブジェソファx2。



Black Leather Sofa

天然牛スキンレザーで作られた、力強いテイストを押し出したデザインソファ。




Relaxing Style

シンプルラインな、アジアな雰囲気にも意外と似合うデザインの一人がけソファ。

わたしたちの製品。

Chill Out Sofa

わたしたちのこだわり。



Sit Back Chill Workshop
シットバックチル工房

Concept コンセプト

Company 会社概要

Products わたしたちの製品

Contact us お問い合わせ




New!



Chill Out Sofa

ゆったりとした幅をとり、座り心地を追求したソファ。美しく計算されたフォルム。

New!



BRICK x BRICK

そのスクエアな外観で、開放感のある空間を作り出す一人かけオブジェソファx2。



Company 会社概要

Concept コンセプト

Contact us お問い合わせ


Company 会社概要

Products わたしたちの製品

Contact us お問い合わせ




New!



BRICK x BRICK

そのスクエアな外観で、開放感のある空間を作り出す一人かけオブジェソファx2。



Relaxing Style

シンプルラインな、アジアンな雰囲気にも意外と似合うデザインの一人かけソファ。

BRICK x BRICK

わたしたちのこだわり。

レンザーで作られた、力強いデザインを押し出したデザインソファ。

Company 会社概要

Concept コンセプト

Contact us お問い合わせ

Company 会社概要

Products わたしたちの製品


Contact us お問い合わせ





Relaxing Style

シンプルラインな、アジアンな雰囲気にも意外と似合うデザインの一人かけソファ。



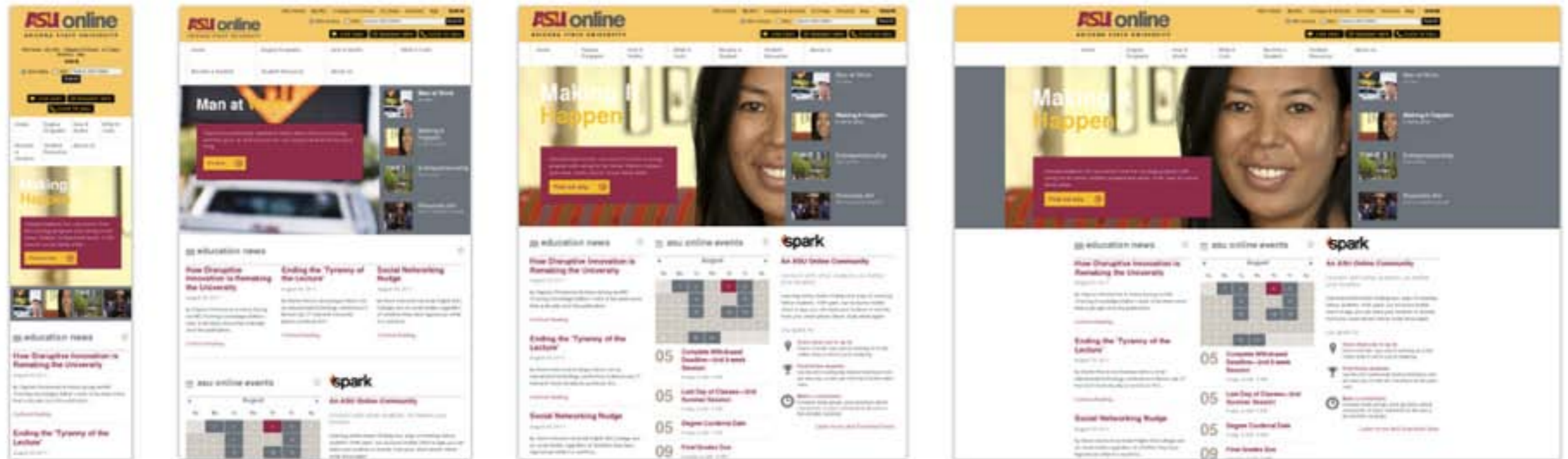
レスポンス Web デザイン



Media Queries

a collection of sites using media queries

ASU Online



10K Apart



HelloFisher

I love to create user experiences that delight!



I REALLY LIKE WHAT I DO

RESPONSIVE WEB DESIGN



A small site I'm piecing together to talk about

UX DIRECTOR



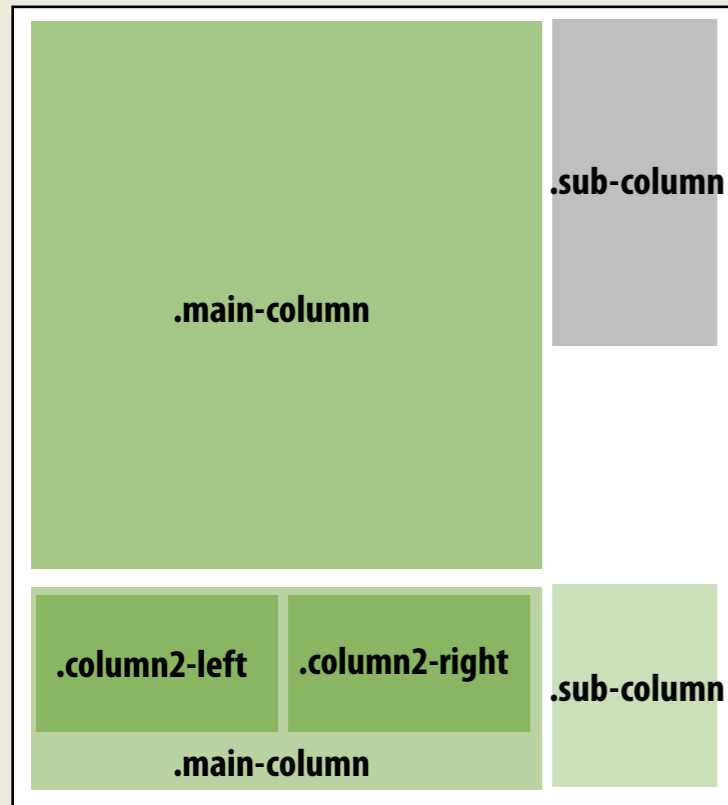
I'm working full-time with the amazing team at

TEDXREDDEER

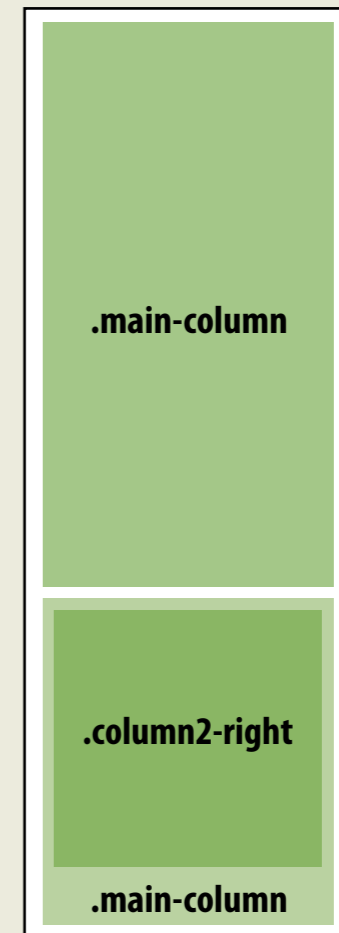
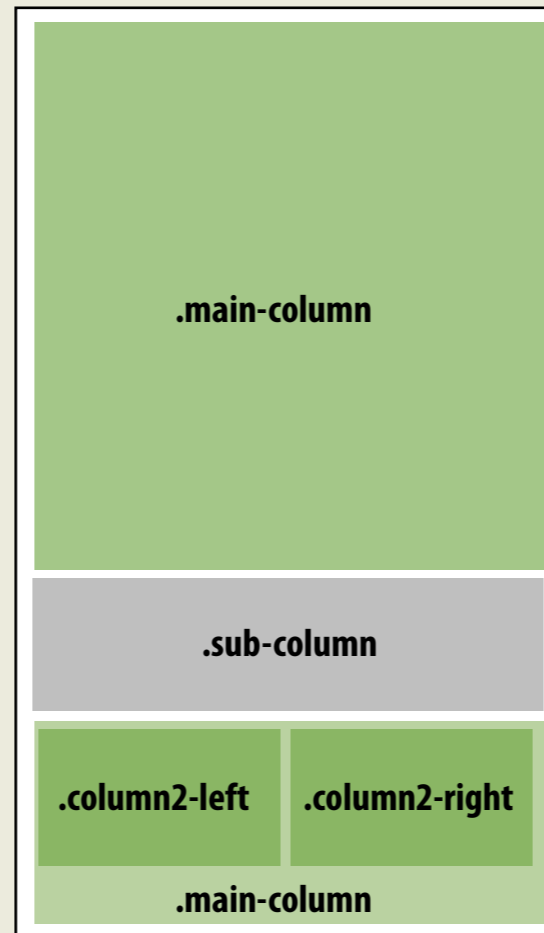


Open source isn't just something for geeks, it is

768px



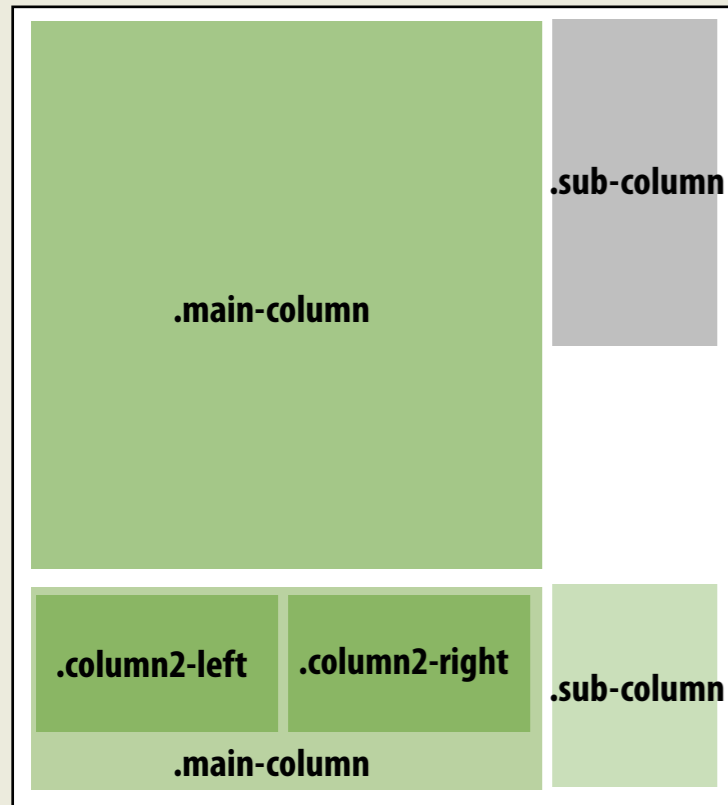
320px



768px



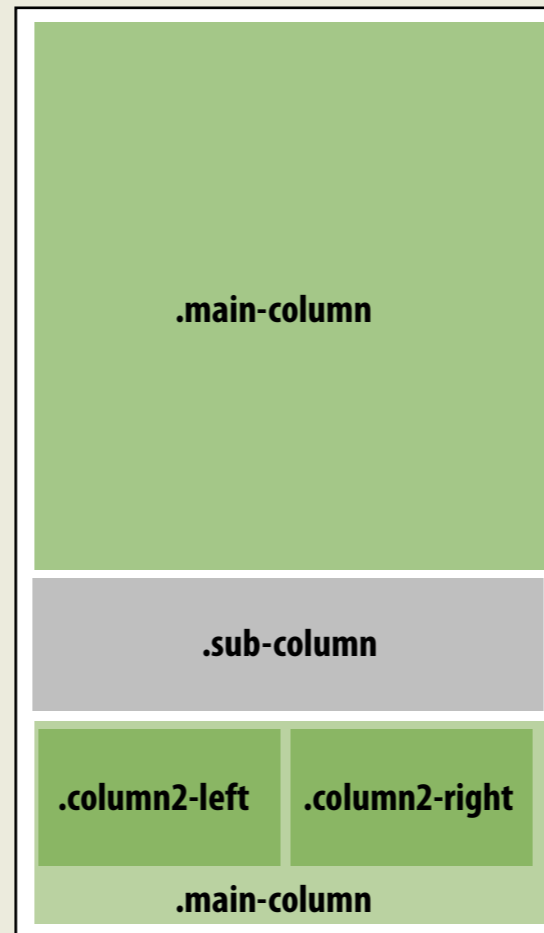
pc.css



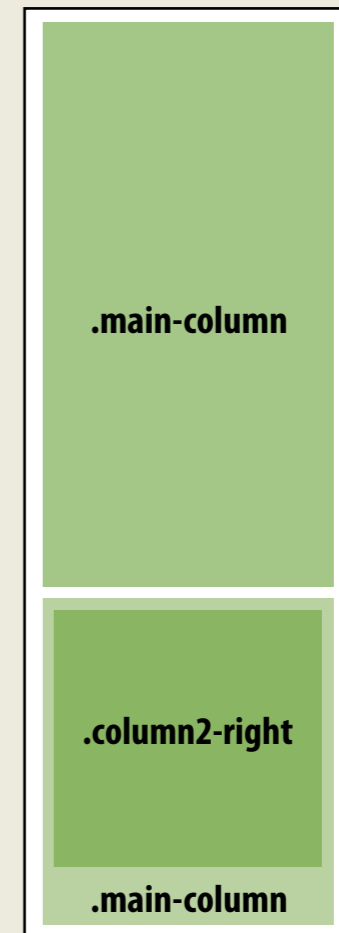
320px



tablet.css



phone.css





```
<link href="cs/phone.css" rel="stylesheet" type="text/css"
media="only screen and (min-width: 0px) and (max-width: 320px)" />

<link href="css/tablet.css" rel="stylesheet" type="text/css"
media="only screen and (min-width: 321px) and (max-width: 768px)" />

<link href="css/desktop.css" rel="stylesheet" type="text/css"
media="only screen and (min-width: 769px)" />
```



```
<link href="cs/phone.css" rel="stylesheet" type="text/css"
media="only screen and (min-width: 0px) and (max-width: 320px)" />
```

```
<link href="css/tablet.css" rel="stylesheet" type="text/css"
media="only screen and (min-width: 321px) and (max-width: 768px)" />
```

```
<link href="css/desktop.css" rel="stylesheet" type="text/css"
media="only screen and (min-width: 769px)" />
```

min-width

max-width

```
.wrapper {  
  background: #FCC;  
}
```

```
@media screen and (max-width: 600px) {
```

```
.wrapper {  
  background: #F9C;  
}
```

```
}
```

CSS3のセレクター

CSS3のプロパティ

で、もう使えるの？

制作ツール

クイズ

← Back to Article

More Demos →

SLOW WEBSITES COST VISITORS. DOES YOURS?
FIND OUT WITH THIS FREE WORDPRESS SPEED TEST!

TEST NOW!

Slow WordPress?

Find out what's slowing your site down with this free speed tool from WP Engine!

via Ad Packs

The Shapes of CSS

All of the below use only a single HTML element. Any kind of CSS goes, as long as it's supported in at least one browser.

Square



The Shapes of CSS

http://css-tricks.com/examples/ShapesOfCSS/



```
width: 100px;  
height: 100px;  
background: red;
```



```
-moz-border-radius: 10px;  
-webkit-border-radius: 10px;  
border-radius: 10px;
```



```
width: 100px;  
height: 100px;  
background: red;
```




```
-moz-border-radius: 30px;  
-webkit-border-radius: 30px;  
border-radius: 30px;
```




```
width: 100px;  
height: 100px;  
background: red;
```





```
-moz-border-radius: 50px;  
-webkit-border-radius: 50px;  
border-radius: 50px;
```








```
width: 0;  
height: 0;  
border-left: 50px solid transparent;  
border-right: 50px solid transparent;  
border-bottom: 100px solid red;
```



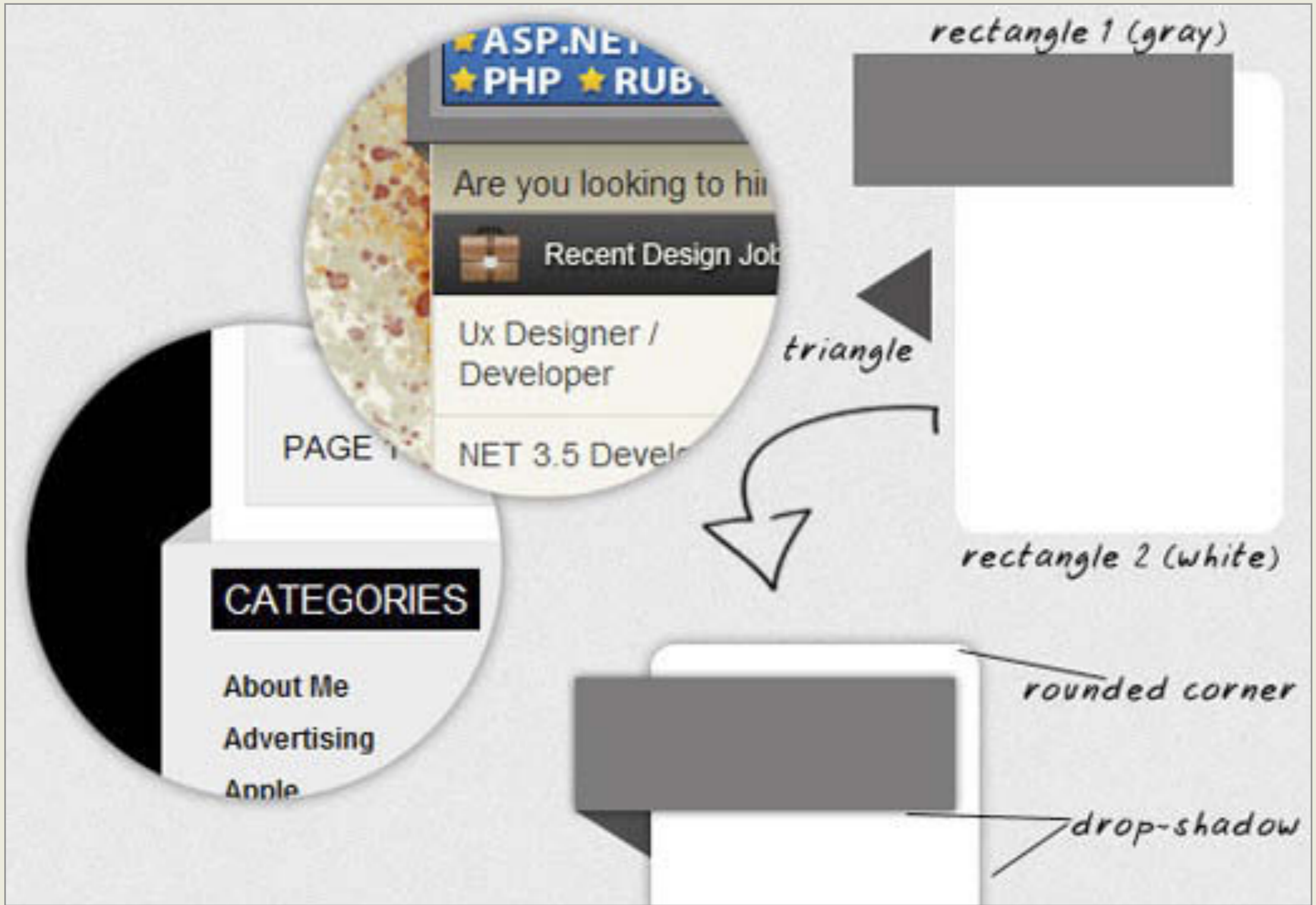



```
width: 100px;  
height: 100px;  
border-left: 50px solid #ccc;  
border-right: 50px solid #fc0;  
border-bottom: 100px solid red;
```





3Dリボン



Talk Bubble



```
#talkbubble {
  width: 120px;
  height: 80px;
  background: red;
  position: relative;
  -moz-border-radius: 10px;
  -webkit-border-radius: 10px;
  border-radius: 10px;
}
#talkbubble:before {
  content: "";
  position: absolute;
  right: 100%;
  top: 26px;
  width: 0;
  height: 0;
  border-top: 13px solid transparent;
  border-right: 26px solid red;
  border-bottom: 13px solid transparent;
}
```

Star (6-points)



```
#star-six {
  width: 0;
  height: 0;
  border-left: 50px solid transparent;
  border-right: 50px solid transparent;
  border-bottom: 100px solid red;
  position: relative;
}
#star-six:after {
  width: 0;
  height: 0;
  border-left: 50px solid transparent;
  border-right: 50px solid transparent;
  border-top: 100px solid red;
  position: absolute;
  content: "";
  top: 30px;
  left: -50px;
}
```

Star (5-points)



```
#heart {
  position: relative;
  width: 100px;
  height: 90px;
}
#heart:before,
#heart:after {
  position: absolute;
  content: "";
  left: 50px;
  top: 0;
  width: 50px;
  height: 80px;
  background: red;
  -moz-border-radius: 50px 50px 0 0;
  border-radius: 50px 50px 0 0;
  -webkit-transform: rotate(-45deg);
  -moz-transform: rotate(-45deg);
  -ms-transform: rotate(-45deg);
  -o-transform: rotate(-45deg);
  transform: rotate(-45deg);
  -webkit-transform-origin: 0 100%;
  -moz-transform-origin: 0 100%;
  -ms-transform-origin: 0 100%;
  -o-transform-origin: 0 100%;
  transform-origin: 0 100%;
}
#heart:after {
  left: 0;
  -webkit-transform: rotate(45deg);
```



```
#yin-yang {
  width: 96px;
  height: 48px;
  background: #eee;
  border-color: red;
  border-style: solid;
  border-width: 2px 2px 50px 2px;
  border-radius: 100%;
  position: relative;
}

#yin-yang:before {
  content: "";
  position: absolute;
  top: 50%;
  left: 0;
  background: #eee;
  border: 18px solid red;
  border-radius: 100%;
  width: 12px;
  height: 12px;
}

#yin-yang:after {
  content: "";
  position: absolute;
  top: 50%;
  left: 50%;
  background: red;
```

まとめ





セレクター

プロパティ

@ルール



セレクター
クリーンなHTML

プロパティ

@ルール



セレクター

プロパティ
画像いらず

@ルール



セレクター

プロパティ

@ルール

レスポンシブWebデザイン

could



読みモード

ランダム

ガイド

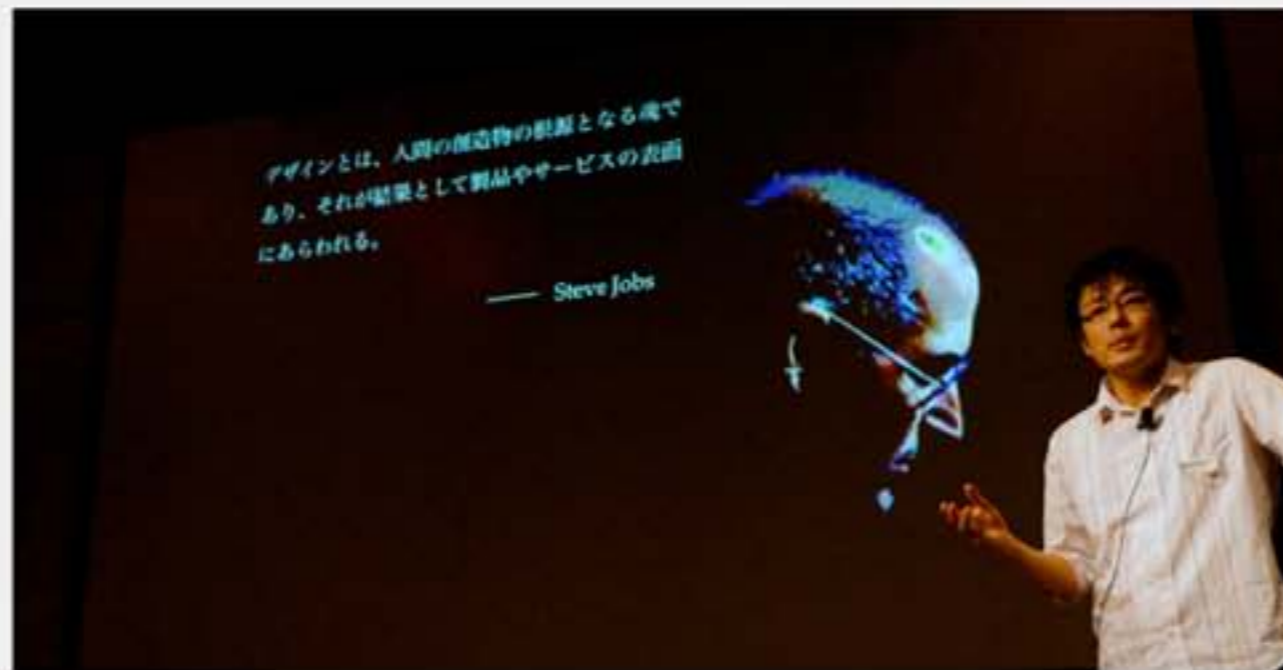
Webデザイン 講演

今後のWebデザインとの向き合い方

「Webデザインのウソ・ホント」と題して、未来を見据えた Web のデザインを行う上で必要な考え方や取り組み方法を紹介しました。今までどおりに幾つかの静的なカンプを作り続けながら対応するのか、それとも、Web らしくデザインするのか選択する日が近づいてきたと思います。

2012年2月29日 9:00 am

0 コメント



2012年2月25日 [CSS Nite in TAKAMATSU vol.6](#) が開催されました。CSS Nite は、ツールの使い方や制作のノウハウなど、テクニックを扱うことが多いイベントですが、今回は全編を通してコードが出ないという珍しい構成でした。いつもとは少し違う雰囲気ではありましたが、他の

今後のWebデザインとの向き合い方 : could

<http://www.yasuhisa.com/could/article/cssnite-takamatsu/>

could




読みモード

ランダム

ガイド

ワークフローの変化

“静的なキャンプは過去の手法”



2012年2月25日 CSS Nite in TAKAMATSU vol.6 が開催されました。CSS Nite は、ツールの使い方や制作のノウハウなど、テクニックを扱うことが多いイベントですが、今回は全編を通してコードが出ないという珍しい構成でした。いつもとは少し違う雰囲気ではありましたが、他の

ありがとうございました。



swwwitch



swwwitch

